

12 32 000 Spannungsregler aus-/einbauen (2 AW)

+ **12 32 500**

Ausstattungsvariante:

0191 - Dynamic ESA^{SA}

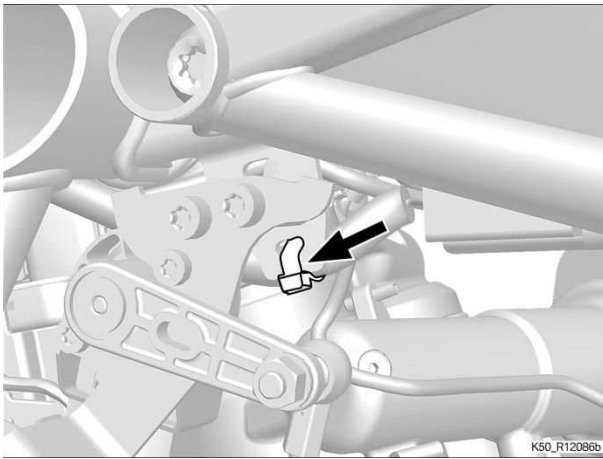
Vorarbeiten

Abdeckung für Höhenstandssensor ausbauen

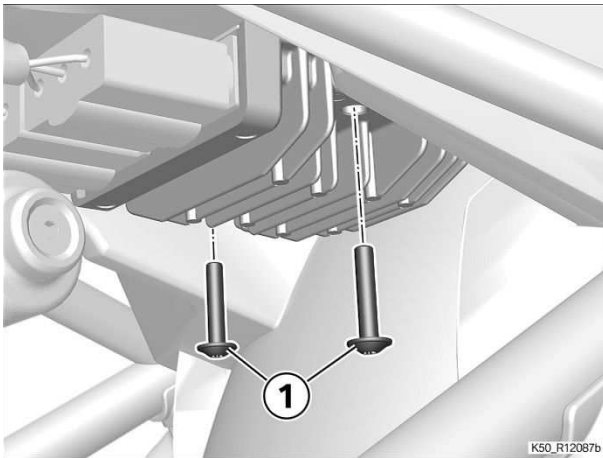
Kerntätigkeit

(-) Spannungsregler ausbauen

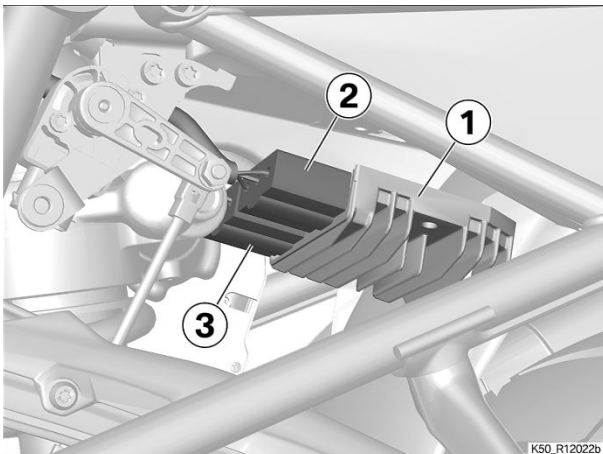
- Kabelbinder (Pfeil) entfernen.



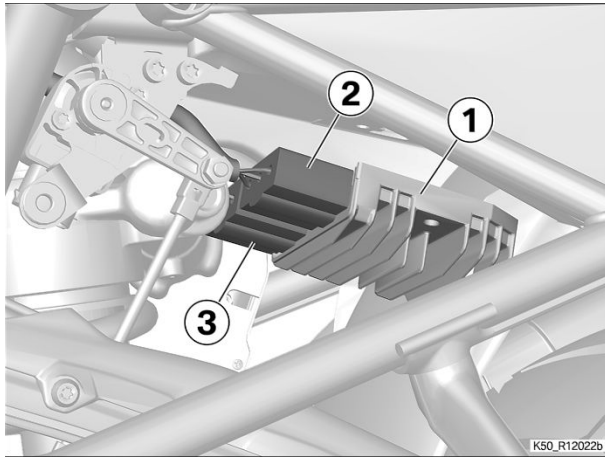
- Schrauben (1) ausbauen.



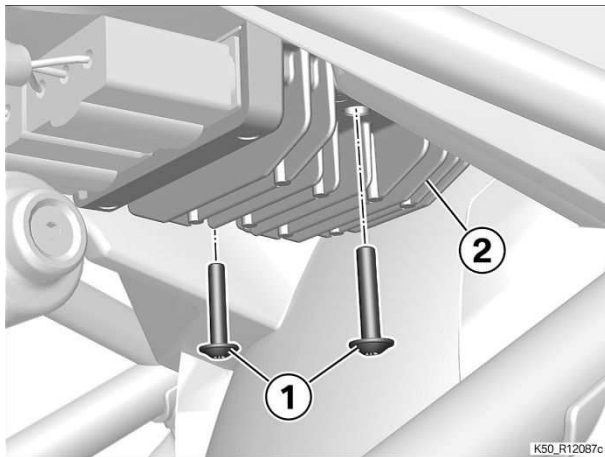
- Spannungsregler (1) lösen und Stecker (2) und (3) trennen.
- Spannungsregler (1) ausbauen.



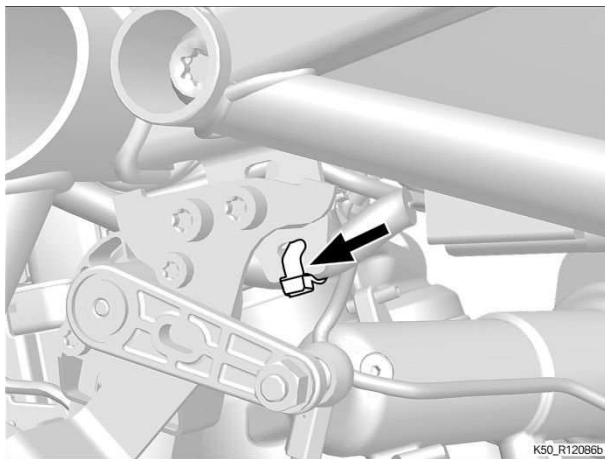
(-) Spannungsregler einbauen



- Spannungsregler (1) in Fahrzeug einsetzen.
- Stecker (3) und (2) verbinden.



- Spannungsregler (2) ansetzen.
- Schrauben (1) einbauen.



- Kabelbinder (Pfeil) einbauen.

Folgearbeiten

Abdeckung für Höhenstandssensor einbauen

Endkontrolle der durchgeführten Arbeiten