


- Achsschraube **2** mit Drehmoment einbauen.

 Steckachse vorn in Achsaufnahme


– 30 Nm

- Linke Achsklemmschrauben **3** mit Drehmoment festziehen.

 Klemmung der Steckachse

– Anziehreihenfolge: je 2x im Wechsel


– 19 Nm



- Falls sie festgezogen wurden, rechte Achsklemmschrauben **1** nochmals lösen.
- Vorderradständer entfernen.

– mit Kippständer^{SA}
• Hilfsständer entfernen.<

- Rechten Bremssattel auf die Bremsscheibe aufsetzen.



- Schrauben **2** mit Drehmoment anziehen.

 Bremssattel an Federgabel

– 38 Nm