

33 53 621 Federbein hinten ersetzen

+ 33 53 621

Ausstattungsvariante:
0636 - Kippständer

Vorarbeit

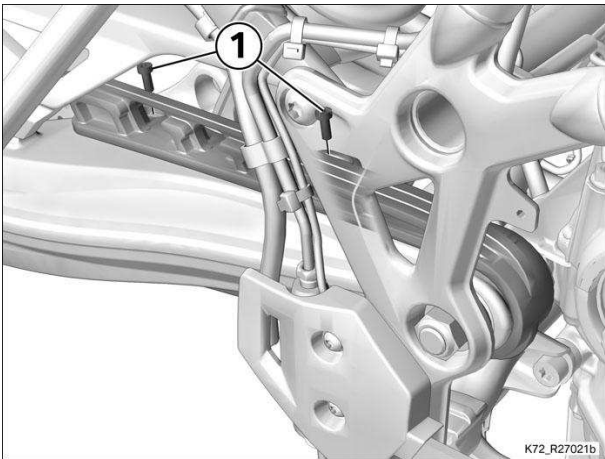
Sitzbank ausbauen

Sitzbankbrücke ausbauen

Kerntätigkeit

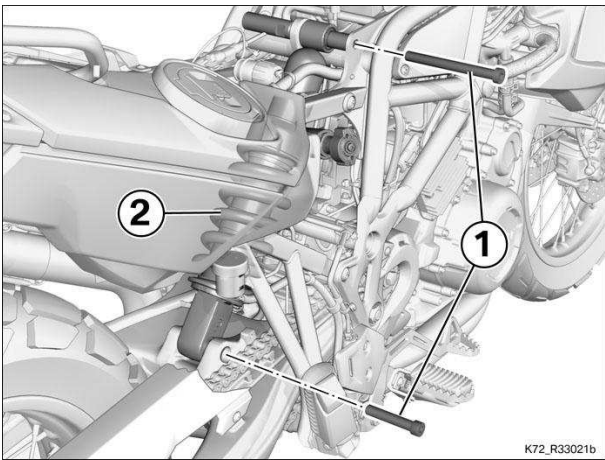
(-) Kettengleitschiene lösen

- Schrauben (1) ausbauen.
- Kettengleitschiene von Schwinge abheben bis die Federbeinverschraubung zugänglich ist.



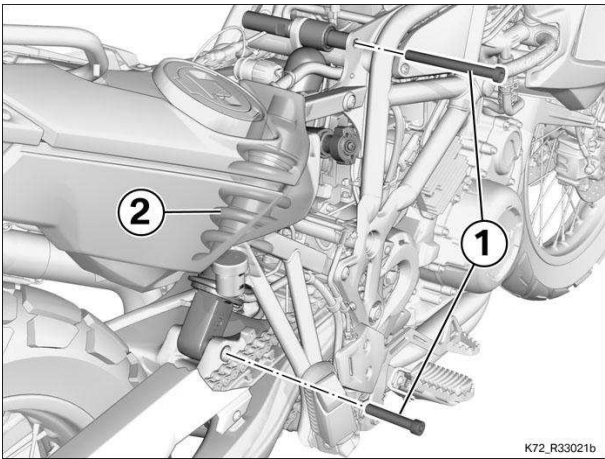
(-) Federbein hinten ausbauen


- Schrauben (1) ausbauen.
- Federbein (2) ausbauen.



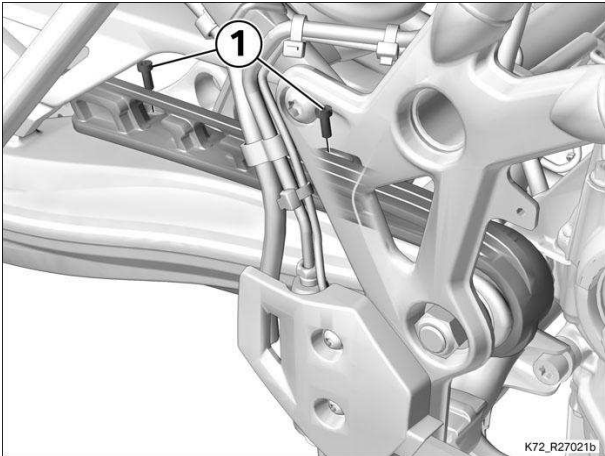
(-) Federbein hinten einbauen

- Gewinde reinigen.
- Federbein (2) einsetzen.
- Schrauben (1) einbauen.




 Anziehdrehmomente		
Federbein an Rahmen		
M12 x 120- 10.9	100 Nm	
Federbein an Schwinge		
Passkopfschraube, M12	100 Nm	

x 1,5 - 10.9, Schraube erneuern, Schraubenkopf an den Seitenflächen schmieren Optimoly TA, mikroverkapselt		
---	--	--



(-) Kettengleitschiene befestigen

- Kettengleitschiene mit Schrauben **(1)** befestigen.

 Anziehdrehmomente		
Kettengleitschiene an Hinterradschwinge		
M5 x 12	4 Nm	

Nacharbeit

Sitzbankbrücke einbauen

Sitzbank einbauen

Endkontrolle der durchgeführten Arbeiten