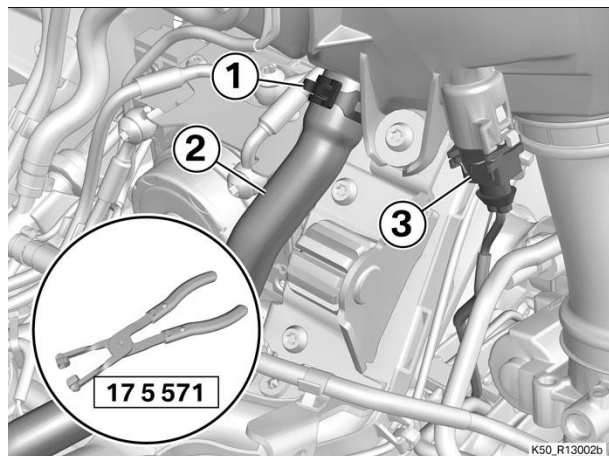
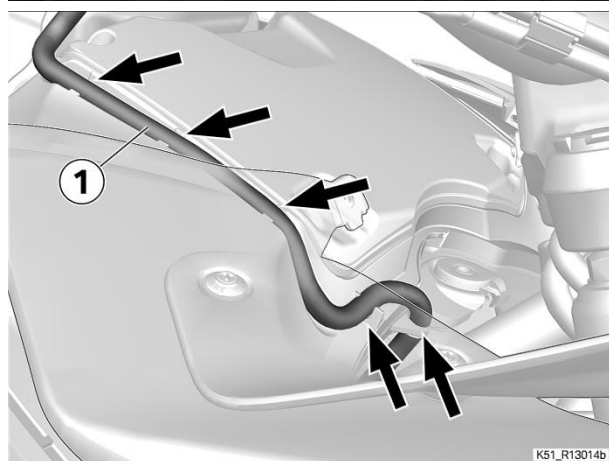


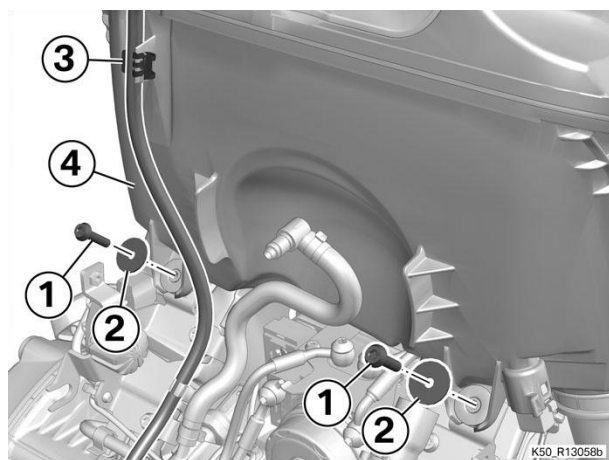
📁 Ansauggeräuschkämpfer ausbauen



- Schelle (1) mit Zange (Nr. 17 5 571) lösen.
- Entlüftungsschlauch (2) trennen.
- Stecker (3) für Temperatursensor trennen.



- Schlauch (1) zum Aktivkohlefilter aus Klemmungen (Pfeile) lösen.



- Schrauben (1) und Scheiben (2) ausbauen.
- Halter (3) mit Schlauch lösen.
- Ansauggeräuschkämpfer (4) ausbauen.