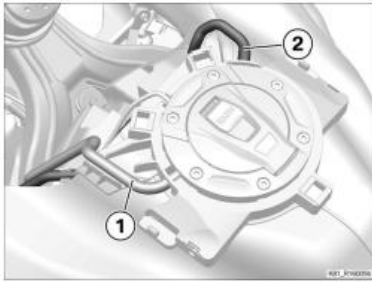
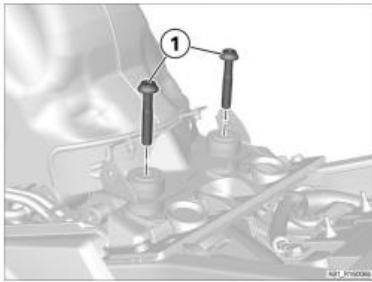


(-) Kraftstoffbehälter ausbauen

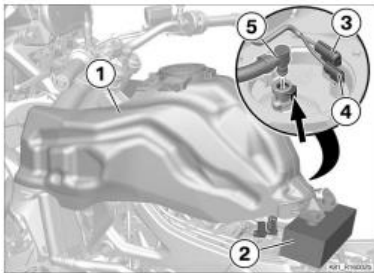


- Schlauch (1) und (2) abziehen.



- Schrauben (1) ausbauen.

- Kraftstoffbehälter (1) anheben und auf geeigneten Holzklötz (2) ablegen.
- Stecker (3) und (4) für elektrische Kraftstoffpumpe (4) trennen.




ACHTUNG

Kontakt von Kraftstoff und Kunststoff-Oberflächen

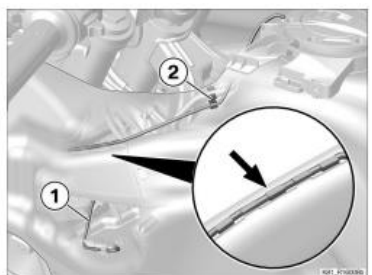
Beschädigung der Oberflächen (werden unansehnlich oder matt)

- Kunststoff-Oberflächen nach Kontakt mit Kraftstoff sofort reinigen.


- Verriegelung (Pfeil) aufdrücken und Kraftstoffleitung (5) trennen.



- Kabelbinder (Pfeil) entfernen.
- Steckverbindung (1) für **Keyless Ride** trennen und ausbauen.



- Kabel (1) für **Keyless Ride** ausfädeln, dabei aus Haltenasen (Pfeil) und Abstandhalter (2) lösen.



- Kraftstoffbehälter (1) ausbauen, dabei von Gummidämpfer (2) ziehen.