

Bild 1
Arretiervorrichtung
BMW-Spezialwerkzeug
11 5 640




Bild 2
Bolzen
BMW-Spezialwerkzeug
11 2 650

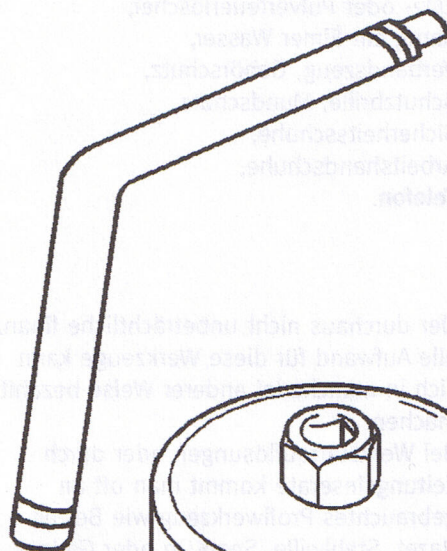


Bild 3
Ölfilterschlüssel
BMW-Spezialwerkzeug
11 4 650

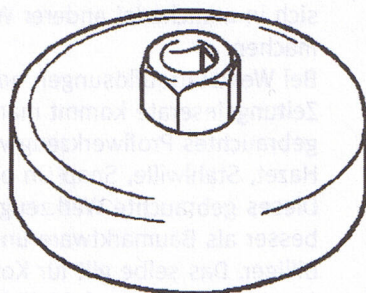


Bild 4 und Bild 5
Spezialnüsse
BMW-Spezialwerkzeug
33 1 720 links und
33 1 700 rechts

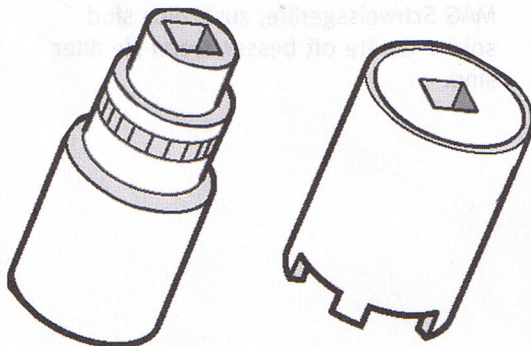


Bild 6 (Foto innen)
Universalabzieher
BMW-Spezialwerkzeug
00 7 500

1.2 Spezialwerkzeug

- Im Buch beschriebene Arbeiten erfordern folgendes BMW-Spezialwerkzeug oder andere geeignete Vorrichtungen:
- **Bild 1:** Arretiervorrichtung für das Schwungrad BMW 11 5 640
- **Bild 2:** Arretierbolzen BMW 11 2 650
- **Bild 3:** Ölfilterschlüssel BMW 11 4 650
- **Bild 4:** Spezialnuss für das Antriebskegelrad der Schwinge BMW 33 1 720
- **Bild 5:** Spezialnuss für das Antriebskegelrad der Schwinge BMW 33 1 700
- **Bild 6:** Universalabzieher für Getriebebezzahnräder und weitere Aufgaben BMW 00 7 500
- **Bild 7:** 2 Stück Schlauchklemmen für die Tankdemontage BMW 13 3 010

TIPP Diese Werkzeuge sind zum Teil (z.B. Ölfilterschlüssel) auch bei den einschlägigen Zubehör-Handelsketten erhältlich.




Bild 7
Schlauchklemme
im Einsatz
BMW-Spezialwerkzeug
13 3 010

